



Hautes-Alpes (05)

Présentation GIEE Fertibio 05

Mer 26 février 2020
Séminaire maraîchage
Volx (04)



Action réalisée avec le soutien financier de :





Le Giee : qui sont-ils ?

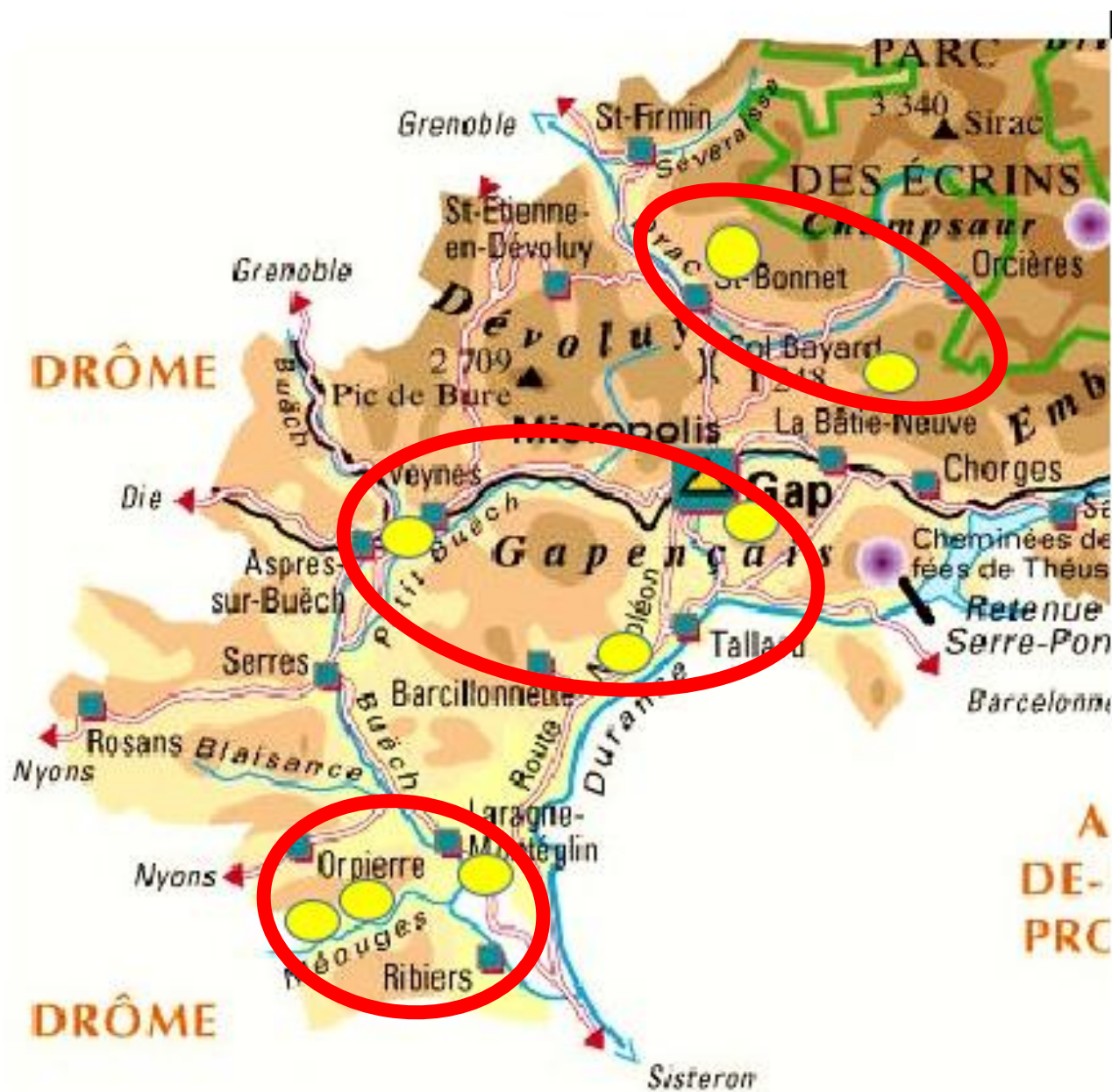
- 8 exploitations maraichères diversifiées
donc 12 maraichères
 - dont 3 en individuel, 4 en couple ou associé, 1 salarié (type jardin cocagne)
- SAU cultivée en légumes entre 0,9 et 2,4ha
- SAU totale 1,2 ha et 6,5 ha
- plus de 25 espèces différentes en vente directe
- type de sol : Lsa, LAS, Als, SL, souvent calcaire
- territoire des Hautes-ALpes

Action réalisée avec
le soutien financier de :





Situation géographique



Action réalisée avec le soutien financier de :





Historique

- nov 2016 une journée sur les engrais vert avec Hélène Védie du GRAB
- janvier 2017, deux jours avec Karim Riman, agroécologue, dans un cahier des charges « Agroécologie: Conduire son exploitation vers la multi-Performance en PACA. ».
- mai 2017, tournée Test-bêche et formation avec Karim Riman
- mars 2017, une journée sur les planches permanentes avec Sébastien Roumégous, CDA (Collectif pour le développement de l'agroécologie).
- avril 2018 une journée de formation sur « comprendre ses analyses de terres »
- été 2018 tournées « test-bêche » et analyses nitracheck en fin de culture



Action réalisée avec
le soutien financier de :





Objectifs : Améliorer la fertilité des sols

- **de nature économique :**
 - produire des légumes de qualité
 - permettre l'expression totale du potentiel d'une culture pour de la rentabilité.
 - raisonner les dépenses en terme de fertilisation
- **de nature environnementale :**
 - ne pas épuiser les réserves des sols, ralentir l'érosion des sols
 - éviter les excès d'azote, limiter l'émission de gaz à effets de serre (piéger le carbone)
 - augmenter la biodiversité de la vie du sol



Action réalisée avec
le soutien financier de :





Objectifs: Améliorer la fertilité des sols

- **de nature sociale :**
 - créer du lien, de l'échange, du partage entre homologues
 - à l'image des mycorhizes, générer entre les maraîchers des associations symbiotiques (dites gagnants-gagnants car toutes les parties profitent de l'association)
 - mutualiser des connaissances
 - mettre en avant le savoir paysan et les observations pour tendre vers la recherche participative
 - valoriser la dimension humaine, la convivialité et la bienveillance au sein du groupe

Action réalisée avec
le soutien financier de :





Actions réalisées/en cours

- Automne 2019 : réalisation de 8 diagnostics de durabilité outil excel des CIVAMS

Entretien d'une demi-journée qui aborde

assolement


le matériel

bilan économique

temps de travail

impact environnemental

- Une journée de restitution et travail sur données technico éco le 16 décembre 2019

DIAGNOSTIC DE DURABILITE – RESEAU CIVAM					
Présentation de la ferme					
Vendredi Juin 2019					
	Prénom	Sophie	Date de collecte		
	Nom	JAUSSAUD	Nom du collecteur	Bertille	
	Nom de la ferme	LEGUMONTAGNE	Année/Exercice étudié	2018	
	Adresse	les FAIX	Groupe	GIEE FERTIBIO 05	
	Code Postal	05270	Région	PACA	
	Commune	ANCELLE			
	Téi	06 76 34 92 38			
	Agriculture Biologique	OUI	Otex de rattachement de la ferme	Otex 2800 - Maraîchage plein champs	
	Nombre d'UTH	2,0			
	UTH bénévoles en plus	0,1	Année d'installation	2007	
ASSOLEMENT, DIVERSITE VEGETALE et ROTATIONS					
SAU(ha)	3,6	0,0 ha restent à ventiler			
Commentaires sur les surfaces	5500 +6000m2 en légumes diversifiés + 1ha d'epommes de terre reste en céréales par le voisins en rotation				
SURFACE FOURRAGERE	Surface (ha)	MARAÎCHAGE & HORTICULTURE (surface en m²)		Surface (m²)	


Action réalisée avec le soutien financier de :





Actions réalisées/en cours

- Suivi de cultures avec le nitrachek
 - 8 exploitations
 - 6 cultures / exploitations
 - de mai à octobre tous les 3,5 semaines : 5 dates de prélèvements
- Une journée de restitution et travail sur données de reliquats azotés le 11 février 2020



Action réalisée avec
le soutien financier de :





Données technico-éco

Présentation						
	Année install	H tot	Srfce lég div	Surface sous abri	UTH tot	UTHf exploit
1	2007	3,6	1,6	1170,0	2,0	1,0
2	2013	6,5	1,2	1224,0	2,3	2,0
3	2013	2,2	1,1	1560,0	2,2	2,0
4	2018	3,4	0,9	1400,0	2,1	2,0
5	2015	1,2	1,0	1200,0	1,3	1,3
6	2012	4,0	1,0	1400,0	1,8	1,7
7		6,0	3,1	6000,0	14,0	4,0
8	2017	6,0	2,4	2264,0	3,5	1,0

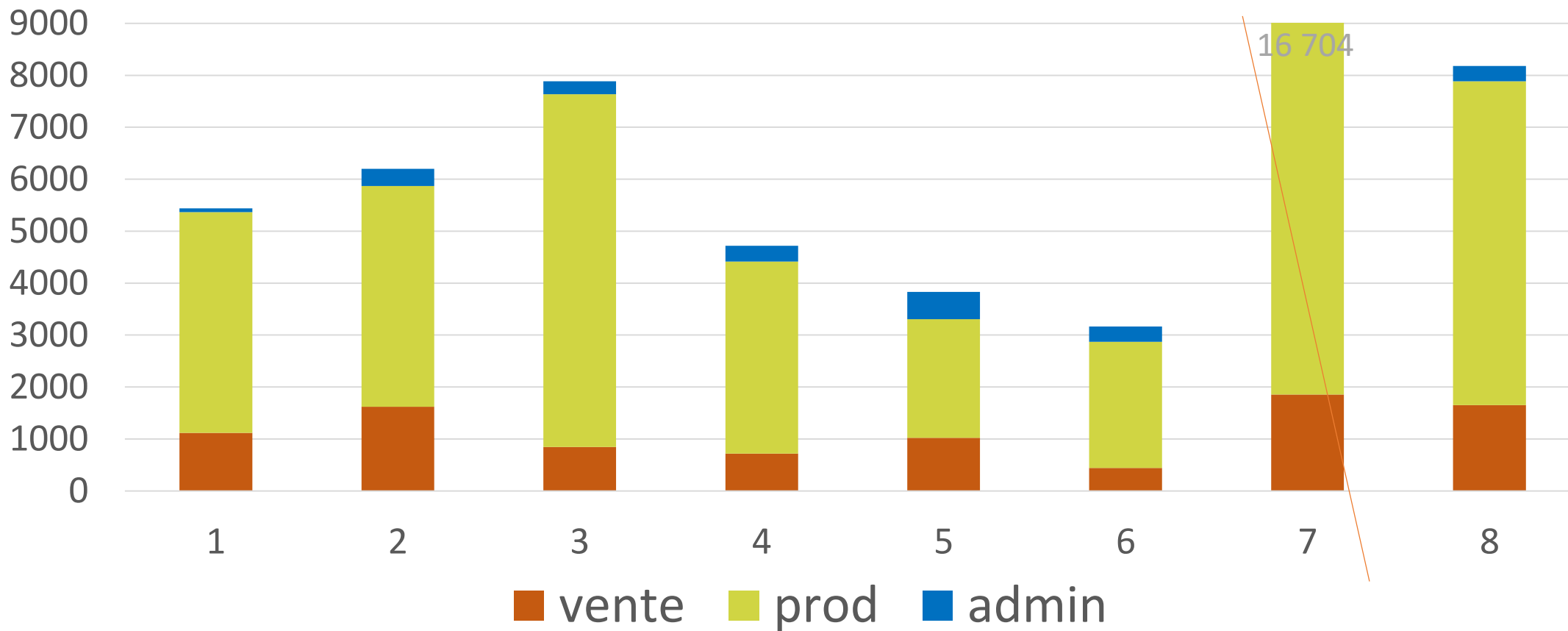
données ECO		
CA	CA/ srfce lég div	RD
78765	49228	29990
42583	35486	25585
47471	43155	19282
41890	46544	23476
37173	37173	11312
55983	55983	28724
148682	61951	31874

données SOCIO Temps de travail			
Somme de hr total/An/exploitation	Somme de hr total/An/exploitant(S)	Somme de hr total/An/exploitant	hr exploitant /ha lég div
5453	3695	3695	1309,4
6200	6049	3025	5040,8
7887	6217	3109	5651,8
4698	4335	2168	4816,7
3832	3353	2579	3353,1
3168	2490	1465	1490,4
8182	3479	3479	1449,4



Les temps de travail

Heures travaillées par exploitation par catégorie



Action réalisée avec le soutien financier de :





NB
un temps plein en
France = 1820 hrs

données SOCIO Temps de travail

	Somme de hr total/An/exploitation	Somme de hr total/An/exploitant(S)	Somme de hr total/An/ 1exploitant	hr exploitant /ha lég div
1	5453	3695	3695 ¹	2309,4
2	6200	6049	3025	5040,8
3	7887	6217	3109	5651,8
4	4698	4335	2168	4816,7
5	3832	3353	2579	3353,1
6	3168	2490	1465	2490,4
8	8182	3479	3479 ²	1449,4



Les temps de travail

	1	2	3	4	5	6	8
prod	78%	69%	86%	79%	60%	77%	76%
vente	21%	26%	11%	15%	27%	14%	20%
admin	1%	5%	3%	6%	14%	9%	4%

NB: Manque de rigueur pour la collecte de donnée parfois préparation AMAP dans prod et parfois dans vente

Action réalisée avec le soutien financier de :





Les témoignages

J'ai un sentiment d'injustice par rapport à des collègues éleveurs ou céréaliers qui bossent moins et qui touchent la PAC

Je considère que je travaille trop

Je suis content de mon choix de vie, je porte mes idées ce que je fais à du sens, mais on est un peu seul aux champs et j'ai peu de vie sociale : quand il y a des réunions de famille on dit non, les anniversaires, on dit non, les dimanches: on récolte. Et c'est pas mal de stress pour tout concilier vie de famille et boulot.

Je subis un peu la précarité du logement et ne pas avoir de vacances par rapport au reste de la société

J'ai l'impression de ne jamais avoir de temps pour moi, quand les gens font un bbq le dimanche moi, je ramasse les courgettes. C'est un peu trop prenant aucun moment pour déconnecter.

Action réalisée avec
le soutien financier de :



DIAPO en Plus si besoin....



Les temps de travail

	1	2	3	4	5	6	8
prod	4247	4249	6788	3695	2283	2428	6231
vente	1119	1619	848	721	1021	444	1652
admin	73	332	251	301	527	294	298
TOTAL	5453	6200	7887	4698	3832	3168	8182

Action réalisée avec
le soutien financier de :





Données technico-éco

Présentation						
	Année install	H tot	Srfce lég div	Surface sous abri	UTH tot	UTHf exploit
1	2007	3,6	1,6	1170,0	2,0	1,0
2	2013	6,5	1,2	1224,0	2,3	2,0
3	2013	2,2	1,1	1560,0	2,2	2,0
4	2018	3,4	0,9	1400,0	2,1	2,0
5	2015	1,2	1,0	1200,0	1,3	1,3
6	2012	4,0	1,0	1400,0	1,8	1,7
7		6,0	3,1	6000,0	14,0	4,0
8	2017	6,0	2,4	2264,0	3,5	1,0

données ECO		
CA	CA/ srfce lég div	RD
78765	49228	29990 ³
42583	35486	25585
47471	43155	19282
41890	46544	23476
37173	37173	11312
55983	55983	28724 ²
148682	61951	31874 ¹

données SOCIO Temps de travail			
Somme de hr total/An/exploitation	Somme de hr total/An/exploitant(S)	Somme de hr total/An/exploitant	hr exploitant /ha lég div
5453	3695	3695	2309,4
6200	6049	3025	5040,8
7887	6217	3109	5651,8
4698	4335	2168	4816,7
3832	3353	2579	3353,1
3168	2490	1465	2490,4
8182	3479	3479	1449,4

Marge brute globale (MBG=PA-Cop)

Valeur ajoutée hors aide hors fermage
(VA=PA-Cop-Cprod)

Excédent Brut d'Exploitation consolidé
(EBE=VA+Aid-Ferm-I&T-MO)

Résultat Courant (RC=EBE+PAnex-Amort-FF)

Résultat Social (RS=RC+C MO)

Revenu Disponible (RD=EBE-FFCT-AnTOT)