

LES OPÉRATEURS DE L'AVAL DE LA FILIÈRE BIO EN RÉGION PACA (PRÉPARATEURS, DISTRIBUTEURS ET IMPORTATEURS)

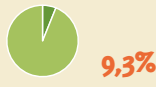
CHIFFRES CLÉS au 31.12 2021



opérateurs de l'aval engagés en bio



+ 445 opérateurs engagés en 2021



des opérateurs aval bio de France



1985 préparateurs

Soit 73% des opérateurs sont préparateurs



1664 distributeurs

Soit 61% des opérateurs sont distributeurs



99 importateurs

Soit 4% des opérateurs sont importateurs

Un opérateur peut avoir plusieurs activités (préparateur et/ou distributeur et/ou importateur)

• INFORMATIONS SUR LES OPÉRATEURS

- **Préparateurs** : transformateurs, coopératives, organismes stockeurs, boulangers, terminaux de cuisson, abattoirs, restauration...
- **Distributeurs** : grossistes, magasins spécialisés bio, super et hypermarchés, e-commerce, vente foraine...
- **Près de la moitié de ces opérateurs aval ont une activité exclusivement Bio.**
- **44% des producteurs agricoles bio ont aussi une activité de préparateurs** (non comptabilisés ici comme opérateurs avals).

• DYNAMISME DES OPÉRATEURS AVAL BIO

Cette année encore la région Provence-Alpes-Côte d'Azur confirme son dynamisme dans la filière bio, elle conserve la 5ème place au niveau national en termes de nombre d'opérateurs aval avec 445 nouveaux opérateurs engagés en 2021 répartis de la manière suivante :



+ 226

activités de préparation

+12%



+257

activités de distribution

+18%



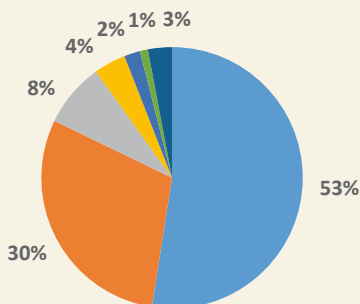
+10

activités d'importation

+10%

• RÉPARTITION DES ORGANISMES CERTIFICATEURS

- Ecocert
- Bureau Veritas
- Alpes contrôles
- Certipaq
- Qualisud
- Autres
- Non communiqué



REPÈRES • CHIFFRES CLÉS FRANCE 2021



29 233 opérateurs aval bio en France



+ 5 240 opérateurs en 1 an : + 13 %

Opérateurs avals ayant une activité de :



préparation : 20 906



distribution : 17 504



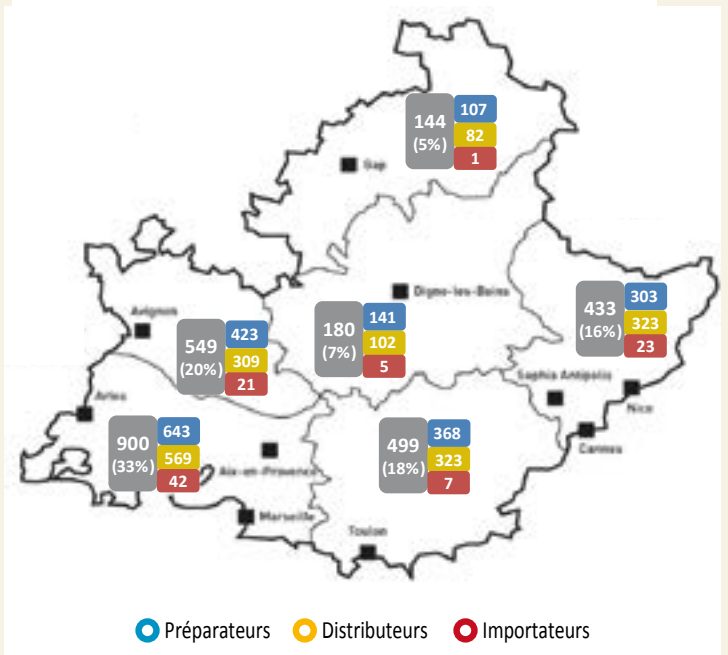
importation : 705



restauration : 263



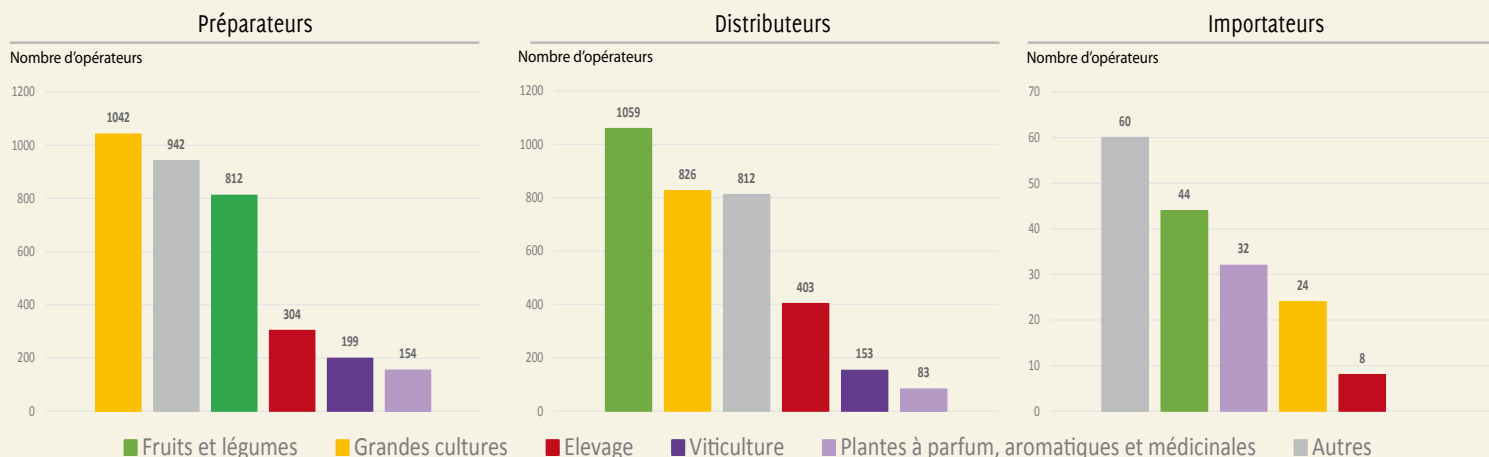
• RÉPARTITION EN RÉGION PACA DES OPÉRATEURS BIO DE L'AVAL PAR TYPOLOGIE D'OPÉRATEURS



La répartition des opérateurs bio de l'aval sur le territoire est représentatif du tissu agroalimentaire régional :

- le département des Bouches-et-Rhône est le 2ème français en termes de nombre d'opérateurs aval, derrière Paris (comme l'an passé)
- Le Vaucluse est en 11ème place au niveau français (dépassé par la Haute Garonne en 2021).
- Ces deux départements représentent près de la moitié des opérateurs bio de l'aval sur le territoire régional.

RÉPARTITION DES FILIÈRES DE PRODUCTION PAR TYPOLOGIE D'OPÉRATEURS BIO DE L'AVAL



Remarque : Une même entreprise peut être présente dans plusieurs filières.

RÉPARTITION DES ACTIVITÉS PAR DÉPARTEMENT

RÉPARTITION PAR ACTIVITÉ PRINCIPALE (CODE APE)

CODE APE	CATÉGORIE	NOMBRE D'OPÉ BIO
47	Commerces de détail sauf des automobiles et des motocycles	965
4711D	Supermarchés	369
4711F	Hypermarchés	164
4729Z	Autres commerces de détail alimentaires en magasin spécialisé	133
4711B	Commerce d'alimentation générale	73
4711C	Supérettes	40
4721Z	Commerce de détail de fruits et légumes en magasin spécialisé	33
4711E	Magasins multi-commerces	25
4781Z	Commerces de détail alimentaire sur éventaires et marchés	23
4791B	Vente à distance sur catalogue spécialisé	21
AUTRE	Autres catégories 47 (nombre d'opérateurs bio par catégorie < 15)	84
46	Commerces de gros sauf des automobiles et des motocycles	549
4631Z	Commerce de gros de fruits et légumes	136
4634Z	Commerce de gros de boissons	127
4638B	Commerce de gros alimentaire spécialisé divers	57
4639B	Commerce de gros de produits surgelés	50
4690Z	Commerce de gros non spécialisé	19
4621Z	Commerce de gros (commerce interentreprises) de céréales, de tabac non manufacturé, de semences et d'aliments pour le bétail	19
AUTRE	Autres catégorie 46 (nombre d'opérateurs bio par catégorie < 15)	138
10	Industries alimentaires	398
1071C	Boulangerie et boulangerie-pâtisserie	119
1089Z	Fabrication d'autres produits alimentaires n.c.a.	28
1082Z	Fabrication de cacao, chocolat et de produits de confiserie	23
1072Z	Fabrication de biscuits, biscottes et pâtisseries de conservation	21
1041A	Fabrication d'huiles et graisses brutes	19
1039A	Autre transformation et conservation de légumes	17
1039B	Transformation et conservation de fruits	17
1041B	Fabrication d'huiles et graisses raffinées	16
AUTRE	Autres catégories 11 (nombre d'opérateurs bio par catégorie < 16)	136
11	Fabrication de boissons	119
1102B	Vinification	63
1105Z	Fabrication de bière	36
1101Z	Production de boissons alcooliques distillées	12
AUTRE	Autres catégories 11 (nombre d'opérateurs bio par catégorie < 8)	8
AUTRE	Autres catégories (nombre d'opérateurs bio par catégorie < 100)	304
NC	Non communiqué	371

	ALPES DE HAUTE-PROVENCE	HAUTES-ALPES	ALPES MARITIMES	BOUCHES-DU-RHÔNE	VAR	VAUCLUSE
MARAÎCHAGE						
Préparateurs	46	40	114	270	152	129
Distributeurs	67	57	177	364	201	170
Importateurs	1	1	5	15	4	13
ARBORICULTURE						
Préparateurs	50	39	129	292	158	146
Distributeurs	70	57	186	377	213	179
Importateurs	1	1	8	19	4	13
PLANTES A PARFUM, AROMATIQUES ET MÉDICINALES						
Préparateurs	17	3	35	53	11	35
Distributeurs	5	2	18	30	9	19
Importateurs	2	1	15	6	3	5
GRANDES CULTURES						
Préparateurs	80	59	195	368	205	135
Distributeurs	62	52	159	280	172	101
Importateurs	2	1	6	13	0	2
VITICULTURE						
Préparateurs	3	1	5	35	69	86
Distributeurs	1	3	10	31	45	63
Importateurs	0	0	0	0	0	0
ÉLEVAGE						
Préparateurs	22	33	55	100	50	44
Distributeurs	22	31	79	135	80	56
Importateurs	0	1	1	5	0	1
OLÉICULTURE						
Moulins	4	0	2	12	1	8
Confiseurs	1	0	4	3	0	0
AUTRE						
Préparateurs	84	56	126	294	156	225
Distributeurs	55	41	124	280	151	160
Importateurs	4	1	21	18	4	12

Fiche réalisée par :

Audrey LESTURGEON, ARIA SUD/CRITT.
L'utilisation de tout ou partie de ce document est soumise à l'accord de son auteur :
audrey.lesturgeon@critt-iaa-paca.com

Sources : Données chiffrées annuelles Agence Bio 2019 (notifications/OC) et données AFIDOL/France OLIVE Document réalisé par ARIA/CRITT pour l'Observatoire Régional de l'Agriculture Biologique PACA, avec la contribution de Bio de Provence-Alpes-Côte d'Azur.

Crédits photos : ARIA SUD - Pixabay. Graphisme : Kristine Hillouy.

Avec le soutien de :



Les membres de l'ORAB PACA :

